

Klasa IV

15.04.2020 r.

Jezyk polski

Temat: "Co wiatrom w duszy gra..." Julian Tuwim "Dwa wiatry".

(2 godziny lekcyjne)

Lekcja z platformy e-podreczniki

<https://epodreczniki.pl/a/ozywic-zjawiska-przyrody/DY5N9Xj1>

Tekst wiersza znajduje się też w podręczniku do literatury str.230

W zeszytcie wykonujemy ćwiczenia 5 i 7

Na platformie ćwiczenia 3 i 4

Praca długoterminowa: Naucz się recytować wiersz pt. „Dwa wiatry”.

Termin: 22-24 kwietnia. Sposób sprawdzenia: przez aplikację messenger lub Skype

/Zapraszam do korzystania ze Skype, będzie się można ze mną kontaktować w ustalonych godzinach - dokładne informacje podam po świętach. Znajdziecie mnie wpisując mojego e-maila: barbara_darkowska@wp.pl

Matematyka

Temat na 2 jednostki lekcyjne.

Temat: Odejmowanie ułamków o jednakowych mianownikach.

Zasada odejmowania ułamków o jednakowych mianownikach jest taka sama jak przy dodawaniu. **Aby odjąć dwa ułamki o takim samym mianowniku, odejmujemy liczniki tych ułamków, a mianownik pozostawiamy bez zmian.**

Przykład:

$$\frac{10}{13} - \frac{7}{13} = \frac{10-7}{13} = \frac{3}{13}$$

Pamiętając o tej regule wykonaj w zeszytcie zadania: 12 str. 285 14 i 15 str. 286 z podręcznika oraz w zeszytcie ćwiczeń str. 103 – 107.

Przyroda

Temat: Rośliny uprawne.

1. Cel tworzenia pól uprawnych.
2. Różnica między polem uprawnym a łąką.
3. Rośliny okopowe, zbożowe, oleiste i ich nazwy.
4. Zastosowanie i wykorzystanie różnych rodzajów i różnych części roślin.
5. Produkty otrzymywane z poszczególnych zbóż, ziemniaków i buraków cukrowych.
6. Przykłady roślin warzywnych.

Przepisz temat i cele co musisz wiedzieć i umieć z tego tematu (punkty) do zeszytu.

Przeczytaj temat 44 z książki. Znajdź odpowiedzi w tekście do poleceń do samokontroli (str. 180)- wykonaj to ustnie.

Na platformie edukacyjnej wsipnet.pl znajdź podręcznik Przyroda 4, rozdział 44. Pod tym tematem jest MATERIAŁ DODATKOWY- ZASTAW ĆWICZEŃ NR 1. Wykonaj go. Jeżeli będę widziała Wasze rozwiązania- potraktuję jak odpowiedź ustną.

Uwaga: Jeżeli ktoś ma w domu zeszyty ćwiczeń może wykonywać ćwiczenia zgodne do danego tematu.

Informatyka

Temat: Utrwalenie wiadomości z informatyki – cz. I

Proszę wykonać poniższe polecenia:

1. Zaznacz poprawne rozwinięcie skrótu BHP.

- A.** Bardzo higieniczna praca.
- B.** Bałagan, hałas, pobjowisko.
- C.** Bezpieczeństwo i higiena pracy.
- D.** Bałaganić, harcować, pajacować.

2. Wybierz właściwe określenie z ramki i uzupełnij nim poniższe zdanie.

plik • zbiór • koszyk • folder


W systemie Windows każdy użytkownik ma przydzielone miejsce na dysku komputera –, w którym może zapisywać wyniki swojej pracy.

3. Zaznacz poprawne dokończenie zdania.

Często stosowanym urządzeniem do przenoszenia zapisanych plików między komputerami jest

- A.** dysk twardy.
- B.** pendrive.
- C.** notebook.
- D.** ultrabook.

4. Połącz nazwy narzędzi programu Paint z ich ikonami.

A.		I. Wypełnij kolorem
B.		II. Ołówek
C.		III. Gumka
D.		IV. Tekst

5. Zaznacz poprawne dokończenie zdania.

Lista rozwijana służy do zmiany

- A. rozmiaru czcionki.
- B. stylu czcionki.
- C. kroju czcionki.
- D. koloru czcionki.

Plastyka



Temat: Sztuka ludowa.

1. Odczytaj treść rozdziału 22. Sztuka ludowa. Postaraj się odpowiedzieć (ustnie) na pytania z zakładki Pomyśl i odpowiedz ze s. 76 i s. 78.
2. Wykonaj ludową wycinankę kurpiowską. Jej tworzenie przypomina etapy wykonywania gwiazdki, którą wycinałeś w szkole przed Bożym Narodzeniem. Jednak ta będzie wykonywana na bazie koła z podziałem na 8 części. W poniższym linku możesz zobaczyć wszystkie etapy jej wykonywania przez ludową artystkę:

https://www.youtube.com/watch?v=wjFgyM_ymXA

Pracę wykonaj z kartki A4 bloku rysunkowego kolorowego (dowolnego koloru) lub w formacie mniejszym (z wycinanki). Kartka musi być cienka (nie może być to blok techniczny)! Pamiętaj, aby Twoja wycinanka miała jak najwięcej drobnych nacięć. W tym celu posługuj się precyzyjnymi nożyczkami o zastrzonych końcach (np. takimi do obcinania paznokci).

PRZYKŁADY WYCINANEK KURPIOWSKICH:



Podpisaną pracę należy wysłać do oceny do 22 kwietnia 2020 r. pod adres e-mail: emie@poczta.fm lub na Messengerze na moje konto osobiste z dopiskiem - „plastyka kl. IV – 15.04.”.

16.04.2020 r.

Matematyka

Dziś otrzymacie przez serwis wpisnet wiadomość ode mnie o zaplanowanej na jutro kartkówce z ułamków.

Język angielski

Temat: Present Simple- wprowadzenie.

Dzisiaj zrobimy wstęp do podstawowego czasu w języku angielskim- Present Simple, czyli czas teraźniejszy prosty.

Powtórzcie sobie czasownik ‘to be’ dla każdej z osób.

I **AM** (JA JESTEM)

YOU **ARE** (TY JESTEŚ)

HE/SHE/IT **IS** (ON/ONA/TO JEST)

WE **ARE** (MY JESTEŚMY)

THEY **ARE** (ONI SĄ)

YOU **ARE** (JAKO WY JESTEŚCIE)

Tego czasu używamy, kiedy mówimy o tym co robimy regularnie(nawyk/czynności rutynowe). Na przykład opowieść o przebiegu naszego typowego dnia będzie opierała się do mówienia w tym czasie.

On Saturday, I Get up AT 8 o'clock. – W sobotę wstaję o 8.

Budowa czasu teraźniejszego prostego- Present Simple:

I(osoba) + Get up (czasownik-wstawać)+reszta zdania-at 8 o'clock.

W przypadku kiedy mamy osoby:

HE/SHE/IT do czasownika musimy dodać ‘s lub ‘es – gdy czasownik jest zakończony na: -s; -ss;-sh;-ch;-o.

Na przykład:

I go to school.- Ja idę do szkoły.

Czasownik go(goł) jest zakończony na ‘o’, więc kiedy pojawi się osoba He/she/it dodajemy do niego –es.

He **goes** to school.

Kiedy mamy czasownik ‘have got’-mieć, wiemy już, że dla osób He/she/it jest to forma: has got.

Zapisz notatkę do zeszytu.

Obejrzyj prezentację:

<https://www.youtube.com/watch?v=3ksv95-0v8s>

Muzyka

Temat: Klucze i kluczyki. Niekonwencjonalny akompaniament na kluczach. Przedtakt.

Notatka - przepis do zeszytu.

Klucz - wiolinowy, basowy, altowy.

Przedtakt - jest niepełnym taktem, który otwiera utwór muzyczny. Zdarza się (jak w poprzednim materiale), że w tym niepełnym takcie znajduje się tylko jedna nuta - wtedy nazywamy ją odbitką. Najczęściej utwór, który zaczyna się przedtaktem ma skrócony ostatni takt o wartość rytmiczną, która odpowiada wartości przedtaktu. Wiele znanych utworów rozpoczyna się przedtaktem; przedtakt jest też charakterystyczny dla niektórych form tańca, takich jak gawot czy menuet.

Ćwiczenie 1

Jak nazywany jest przedtakt, składający się wyłącznie z jednej nuty? Zaznacz prawidłową odpowiedź:

- a) Odbitka,
- b) Przebitka,
- c) Przerzutka

Otwórz podręcznik na str.89 i naucz się śpiewać piosenkę pt. "Złoty kluczyk węź"

Poniżej podaję link:

<https://www.youtube.com/watch?v=AySYZspradI>

Zaliczać będziemy, gdy wrócimy do szkoły.

Wychowanie fizyczne

1. Bądź w dobrej formie – ćwicz 3-4 razy w tygodniu
2. Zwróć uwagę na poprawną technikę.

Temat: Techniki rzutu do kosza.

https://www.youtube.com/watch?v=IZDTkdIZ_XY





Technika

Temat : Kto ma pierwszeństwo przejazdu - rowerem przez skrzyżowania.

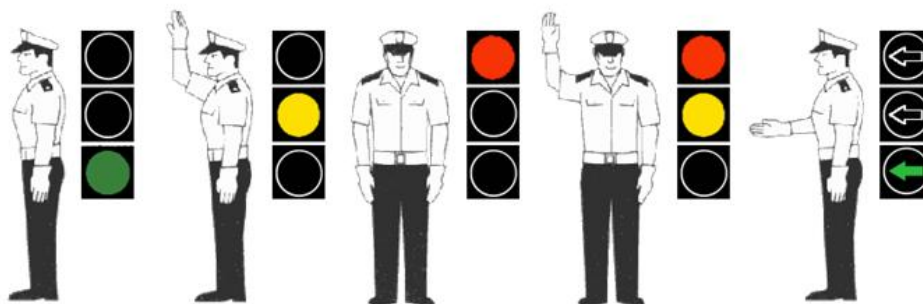
Przez kolejne lekcje będziemy poznawać w jaki sposób kierowany jest ruch na różnego rodzaju skrzyżowaniach - czyli dowiemy się jak poruszać się rowerem przez skrzyżowania .

Osoba , która zbliża się do skrzyżowania , musi się zorientować, w jaki sposób jest na nim kierowany ruch, jak przebiegają drogi i kto ma pierwszeństwo.

Ruch na skrzyżowaniu może być kierowany przez:

- osobę kierującą ruchem (osoby do tego uprawnione np.: policjant)
- sygnalizację świetlną 
- znaki drogowe pionowe i poziome   
- ogólne przepisy ruchu drogowego

W wyjątkowych sytuacjach ruchem drogowym może kierować wyznaczona do tego osoba, najczęściej policjant . Kiedy stoi on na skrzyżowaniu, piesi i kierowcy muszą podporządkować się wyłącznie danym przez niego znakom. Oto odpowiednie opisy postawy policjanta :



Rodzaje skrzyżowań

Ze względu na pierwszeństwo przejazdu, skrzyżowania dzielą się na:

- skrzyżowania równorzędne
- skrzyżowania z drogą z pierwszeństwem przejazdu
- skrzyżowania o ruchu okrężnym
- skrzyżowania o ruchu kierowanym sygnalizacją świetlną

UWAGA: Pojazd uprzywilejowany na skrzyżowaniu ma ZAWSZE pierwszeństwo. ⚠

pojazd uprzywilejowany - pojazd z uruchomionymi sygnałami świetlnymi i dźwiękowymi, poruszający się po drodze (między innymi karetki pogotowia ratunkowego, samochody straży pożarnej i policji)

SKRZYŻOWANIA RÓWNORZĘDNE :

Skrzyżowanie równorzędne jest to takie skrzyżowanie, na którym nie występują żadne znaki, albo występuje znak ⚠ "skrzyżowanie równorzędne":



Na skrzyżowaniach równorzędnych obowiązuje zasada pierwszeństwa z prawej strony (czasami zwana regułą prawej ręki), która mówi, że pierwszy jedzie ten, kto nie ma nikogo po swojej prawej stronie (ustępuje pierwszeństwa wszystkim pojazdom znajdującym się na drodze z prawej strony). Zasada ta nie dotyczy pojazdów szynowych i uprzywilejowanych.

ZADANIE DO WYKONANIA :

Zapoznaj się z treścią tematu w podręczniku str.101-102 jak również przeczytaj uważnie to co przygotowałam powyżej .

W zeszycie przedmiotowym : zapisz temat lekcji .

W ramach utrwalenie poznanych wiadomości wykonaj zadanie 2 str. 102 (ustnie) .

Religia

Temat: Bóg prowadził swój lud.

1. Przeczytaj komentarz do tematu.

Czas wędrówki przez pustynię był dla Izraelitów niezwykle trudny. Brakowało im wielu rzeczy, w tym wody i jedzenia. Jednak Pan Bóg zatroszczył się o nich dając im to czego potrzebowali. Musieli tylko zaufać, że Bóg zawsze im pomoże.

2. Przeczytaj w podręczniku na stronie 116 tekst na żółtym tle (z Księgi Wyjścia, rozdział16, wersety od 11 do 15)
3. Wykonaj ilustrację do przeczytanego fragmentu i podpisz ją
4. Zrób zdjęcie i wyślij na adres email: heyah06@o2.pl
5. Pamiętaj, aby w emailu było napisane czyja to praca.

17.04.2020 r.

Język polski

Temat: "Dmuchawce, latawce, wiatr..." Powtarzanie z łąką w tle.

/Temat z podręcznika: "Nauka o języku i ortografia" - str. 160-162/

(2 godziny lekcyjne)

Cele lekcji:

- utrwalenie pojęć: zdanie, równoważnik zdania,
- ćwiczenie umiejętności wskazywania podmiotu i orzeczenia,
- doskonalenie umiejętności przekształcania zdań na równoważniki zdań.

Przeczytaj tekst wiersza - str.160 i wykonaj ćwiczenia w zeszycie:

Ćwiczenie 1 str. 160

Ćwiczenia 3, 4 i 7 str. 161

Matematyka

Temat: Zastosowanie dodawania i odejmowania ułamków zwykłych o jednakowych mianownikach do rozwiązywania zadań tekstowych.

Wykorzystując już swoją wiedzę i umiejętności pod tematem rozwiąż zadanie 18, 19, 20, 21 i 23 str. 286.

Pamiętaj o odpowiedzi pisemnej do zadania.

Historia

Temat: Insurekcja kościuszkowska.

Zapamiętaj:

1. W 1794 roku wybuchło powstanie przeciwko Rosji. Jego naczelnikiem został Tadeusz Kościuszko. Od nazwiska głównego dowódcy to zbrojne wystąpienie przeszło do historii jako powstanie kościuszkowskie lub insurekcja kościuszkowska. W pierwszym starciu Polacy pokonali Rosjan w bitwie pod Raclawicami.
2. Aby zachęcić chłopów do walki, Tadeusz Kościuszko wydał Uniwersał Połaniecki. Dokument gwarantował wolność osobistą i zwolnienie z pańszczyzny tym mieszkańcom wsi, którzy wstąpią do wojska.
3. Przewaga zaborców była jednak zbyt duża. Polacy zostali pokonani i powstanie upadło.
4. W 1795r. Austria, Prusy i Rosja dokonały trzeciego rozbioru Polski. Stanisław August Poniatowski - król Polski zrzekł się korony. Rozpoczął się trwający 123 lata okres zaborców.

W zeszycie przedmiotowym zapisz:

- 1793r.- II rozbiór Polski,
- 1794r.- insurekcja kościuszkowska,
- 1795r.-III rozbiór Polski,
- insurekcja - powstanie zbrojne,
- kosynier - chłopci uzbrojeni w postawione na sztorc kosy

Na podstawie podręcznika wykonaj polecenie 1 i 2 w zeszycie ćwiczeń /temat nr.16/.

Język angielski

Temat: Present Simple- rozwiązywanie ćwiczeń.

Na podstawie notatek i wiedzy z poprzedniej lekcji spróbuj wykonać ćwiczenie 2 i 4 ze strony 92.

Prześlij mi rozwiązania na e-mail: magdasienskowska7@gmail.com Nie zapomnij się podpisać w temacie wiadomości ☺

Zajęcia kreatywne /w ramach zajęć świetlicowych/

Temat: Zdrowe odżywianie.

Zachęcam do obejrzenia filmów Chrumasa dostępnych w podanym linku:

<http://www.pamietnikchrumasa.pl/filmy/>

Wychowanie fizyczne

1. Bądź w dobrej formie – ćwicz 3-4 razy w tygodniu
2. Zwróć uwagę na poprawną technikę.

Temat: Technika kozłowania piłki do koszykówki.

<https://www.youtube.com/watch?v=Qy1lb6FPAog>